

SLATY

Porcelaine à pâte colorée | Coloured-body porcelain

S'exprimant par des textures riches et douces, Slaty promet un impact absolument unique. Cette série inspirée de l'ardoise combine les couleurs et les mouvements de manière originale. Offerte en plusieurs formats, Slaty est idéale pour agrémenter votre décor.

The rich, soft textures of Slaty tiles create a look like no other. Inspired by slate rock, this collection combines colour and movement for a unique effect, and is available in multiple sizes to fit whatever space you're working on.

GARANTIE WARRANTY

JUSQU'À | UP TO

10
ANS | YEAR

COMMERCIALE
COMMERCIAL


GARANTIE WARRANTY

20
ANS | YEAR

RÉSIDENTIELLE
RESIDENTIAL

TUILES ET PRODUITS D'INSTALLATION
TILES AND INSTALLATION PRODUCTS










 12" x 24"
 12" x 12"
 3" x 6"
 2" x 2" M



CARACTÉRISTIQUES | CHARACTERISTICS

	Utilisation Usage	Commercial lourd Heavy Commercial
	Emplacement Location	Intérieur/Extérieur Indoor/Outdoor
	Installation Installation	Mur/Plancher Wall/Floor
	Nombre de faces Number of Faces	30-480
	Variation de couleur Shade Variation	V4 - Dramatique V4 - Dramatic
	Finition du contour Edge Finish	Rectifié/Pressé Rectified/Pressed
	Fini de la surface Surface Finish	Mat Matt
	Épaisseur Thickness	9,8 mm
	Pays Country	Italie Italy

SPÉCIFICATIONS | SPECIFICATIONS

	Résistance à l'abrasion de surface Surface Abrasion Resistance (ISO 10545-7)	PEI 5
	Test d'abrasion profonde Deep Abrasion Test (ISO 10545-6)	N.D. / N.A.
	Résistance au glissement Slip Resistance	DCOF (humide/wet): > 0.42 DIN 51130 : R10 DIN 51097 : B
	Taux d'absorption Water Absorption (ISO 10545-3)	< 0.5 %
	Résistance au gel Frost Resistance (ISO 10545-12)	Oui / Yes
	Résistance aux taches Stain Resistance (ISO 10545-14)	3
	Résistance chimique Chemical Resistance (ISO 10545-13)	GA-GLA
	Résistance à la flexion Breaking Strength (ISO 10545-4)	≥ 35 N/mm ²
	Certification LEED LEED certification	N.D. / N.A.


APERÇU DES FACES | FACE OVERVIEW




Amande | Almond
12" x 24"



Amande | Almond
12" x 12"



Amande | Almond
3" x 6"




Amande | Almond
2" x 2"




Ocre | Ochre
12" x 24"




Ocre | Ochre
12" x 12"




Ocre | Ochre
3" x 6"




Ocre | Ochre
2" x 2"




Multicolore | Multicolor
12" x 24"



Multicolore | Multicolor
12" x 12"



Multicolore | Multicolor
3" x 6"



Multicolore | Multicolor
2" x 2"

Cette fiche produit présente l'ensemble des formats, couleurs, finis et caractéristiques techniques offerts dans la série. Les spécifications exactes peuvent varier selon le produit. Veuillez consulter notre site web pour obtenir les spécifications précises de chaque produit.

This product sheet reflects the full range of formats, colours, finishes, and technical characteristics available within the series. Exact specifications may differ by product. Please refer to our website for the precise specifications applicable to each product.

